



Veranstaltungsort

Anfahrt

- Ist der Veranstaltungsort gut an den öffentlichen Nahverkehr angebunden?

- Haben wir den Weg von der Bushaltestelle / der S-Bahn-Station bis zum Veranstaltungsort gut ausgeschildert?


- Stehen Parkplätze für Menschen mit Behinderung bereit? (*Maße bei Längsparkplätzen: Mindestens 750 cm lang und 250 cm breit, andere Parkplätze: 350 cm x 500 cm*)



- Sind wir den Veranstaltungsort (einschließlich des Hinwegs zum Beispiel von einer S-Bahn-Station bis zum Veranstaltungsort) im Vorfeld mit einem Mensch im Rollstuhl abgefahren?

- Ist ein Fahrdienst organisiert?

Beschilderung

- Haben wir gut leserliche Namensschilder der Ansprechpersonen hergestellt, damit diese klar erkennbar und damit auch ansprechbar sind?

- Haben wir den Weg zu den wichtigsten Orten (WC, Veranstaltungsräume, Infostand etc.) kontrastreich in **ausreichend großer Schrift**  beschildert?


- Haben wir mattes Papier verwendet und mit **Piktogrammen**   bebildert?


- Haben wir die Schilder in der richtigen Höhe aufgehängt (*mittlere Höhe 130 cm*)?

- Gibt es einen Übersichtsplan?
Folgende Informationen sollten enthalten sein:
 - Barrierefreie Zugänge
 - Aufzüge
 - rollstuhlgerechte Toiletten
 - Info-Stand / Ansprechperson (Telefon, E-Mail)
 - Internetportal
 - W-LAN
 - Fluchtwege
 - Gefahrenbereiche



Toiletten / Sanitärräume

- Gibt es eine *rollstuhlgerechte Toilette*  vor Ort?

- Wenn keine rollstuhlgerechte Toilette vor Ort ist:
Wollen wir uns den *Toilettenwagen*  vom Einrichtungsverbund Steinhöring mieten?

- Sind die Toiletten mit Tritthockern ausgestattet (für kleinwüchsige Menschen und Kinder)?

- Gibt es einen Wickeltisch für Kinder und / oder Erwachsene?

Wege, Stufen, Türen

- Sind die Stufen kontrastreich erkennbar?
Hier kann man sich auch behelfen: Zum Beispiel bei hellen Stufen die Stufenkanten mit dunklem Klebeband markieren und umgekehrt.

- Sind Hindernisse (zum Beispiel Glastüren, Bodenschwellen und Stufen) kontrastreich gekennzeichnet?

- Stolperfallen vermeiden (zum Beispiel bei Kabeln).

- Sind die Eingangstür und alle Türen im Gebäude mit geringem Kraftaufwand zu öffnen oder stehen sie offen?


- Stehen immer wieder Sitzmöglichkeiten zum Ausruhen zur Verfügung?

- Gibt es Rollstühle zum Ausleihen?

- Ist eine erhöhte Bühne mit einem Rollstuhl erreichbar?

- Sind die Präsentationen und Ausstellungen auf Sichthöhe? (*mittleres Maß: 130 cm*)



- Verfügen die Treppen über einen beidseitigen Handlauf?

- Sind die Türöffnungen mindestens 90 cm breit? (siehe auch *lichtes Maß* )




- Besitzen die Wege auf dem Grundstück bis zum Gebäudeeingang eine feste Oberfläche?

- Haben wir für ausreichend Platz und Bewegungsfläche in den Durchgängen gesorgt?
Als Orientierungswerte können dienen:
 - Durchgänge mindestens 90 cm breit,
 - bei ständigem Begegnungsverkehr sind Durchgänge von einer Breite von 180 cm wünschenswert,
 - Bewegungsflächen zum Beispiel vor Ständen: 150 cm x 150 cm.

- Ist das Gebäude stufenlos erreichbar? Wenn nicht: Gibt es eine **Rampe**  am Eingang?
(**Rampenverleih**) 

- Gibt es Aufzüge (*mindestens 110 cm x 140 cm*)?
Wenn nicht: Können wir die Veranstaltung im Erdgeschoss oder an einem anderen Ort anbieten?

- Verfügen elektrische Türen über ein akustisches Signal?

- Ist ein **taktiler Leitsystem**  vorhanden? Alternativ: Gibt es Menschen, die blinde oder sehbeeinträchtigte Besucher*innen unterstützen können?